

**ОТЧЕТ  
ОБ ИСПОЛНЕНИИ УЧРЕЖДЕНИЕМ ПЛАНА ЕГО ФИНАНСОВО-ХОЗЯЙСТВЕННОЙ ДЕЯТЕЛЬНОСТИ**

на «01» января 2013 г.

Форма по ОКУД

Дата

по ОКПО

по ОКАТО

по ОКПО

Глава по БК

по ОКЕИ

КОДЫ

0503737

01.01.2013

53117251

46247501000

383

Муниципальное бюджетное образовательное учреждение дополнительного образования "Центр детского творчества г. Пушкино Московской области"

Учреждение

Обособленное подразделение

Учредитель

Наименование органа, осуществляющего полномочия учредителя

Вид финансового обеспечения (деятельности)

Периодичность: квартальная, годовая

Единица измерения: руб.

Приносящая доход деятельность (собственные доходы учреждения)

**1. Доходы учреждения**

Наименование показателя	Код строки	Код аналитики	Утверждено плановых назначений	Исполнено плановых назначений				итого	Не исполнено плановых назначений
				через лицевые счета	через банковские счета	через кассу учреждения	некассовыми операциями		
1	2	3	4	5	6	7	8	9	10
<b>Доходы — всего</b>	010		1 732 276,60	1 732 276,60	-	-	-	1 732 276,60	-
<i>Доходы от собственности</i>	030	120	-	-	-	-	-	-	-
из них:									
от аренды активов	031	120	-	-	-	-	-	-	-
<i>Доходы от оказания платных услуг (работ)</i>	040	130	1 480 498,36	1 480 498,36	-	-	-	1 480 498,36	-
<i>Доходы от штрафов, пеней, иных сумм принудительного изъятия</i>	050	140	-	-	-	-	-	-	-
<i>Безвозмездные поступления от бюджетов</i>	060	150	-	-	-	-	-	-	-
в том числе:									
поступления от наднациональных организаций и правительств иностранных государств	062	152	-	-	-	-	-	-	-
поступления от международных финансовых организаций	063	153	-	-	-	-	-	-	-
<i>Доходы от операций с активами</i>	090	x	-	-	-	-	-	-	-
в том числе:									
от выбытий основных средств	092	410	-	-	-	-	-	-	-
от выбытий нематериальных активов	093	420	-	-	-	-	-	-	-
от выбытий произведенных активов	094	430	-	-	-	-	-	-	-
от выбытий материальных запасов	095	440	-	-	-	-	-	-	-
от выбытий ценных бумаг, кроме акций	096	620	-	-	-	-	-	-	-
от выбытий акций	097	630	-	-	-	-	-	-	-
от выбытий иных финансовых активов	098	650	-	-	-	-	-	-	-
<i>Прочие доходы</i>	100	180	251 778,24	251 778,24	-	-	-	251 778,24	-
из них:									
субсидии на выполнение государственного (муниципального) задания	101	180	-	-	-	-	-	-	-
субсидии на иные цели	102	180	-	-	-	-	-	-	-
бюджетные инвестиции	103	180	-	-	-	-	-	-	-
иные доходы	104	180	251 778,24	251 778,24	-	-	-	251 778,24	-

## 2. Расходы учреждения

Наименование показателя	Код строки	Код аналитики	Утверждено плановых назначений	Исполнено плановых назначений					Не исполнено плановых назначений
				через лицевые счета	через банковские счета	через кассу учреждения	некассовыми операциями	итого	
1	2	3	4	5	6	7	8	9	10
<b>Расходы — всего</b>	200	х	1 732 276,60	1 453 492,72	-	-	-	1 453 492,72	278 783,88
в том числе:									
<i>Оплата труда и начисления на выплаты по оплате труда</i>	160	210	1 224 619,15	1 029 470,15	-	-	-	1 029 470,15	195 149,00
в том числе:									
заработная плата	161	211	904 174,19	754 290,19	-	-	-	754 290,19	149 884,00
прочие выплаты	162	212	-	-	-	-	-	-	-
начисления на выплаты по оплате труда	163	213	320 444,96	275 179,96	-	-	-	275 179,96	45 265,00
<i>Приобретение работ, услуг</i>	170	220	306 084,24	244 751,24	-	-	-	244 751,24	61 333,00
в том числе:									
услуги связи	171	221	29 000,00	29 000,00	-	-	-	29 000,00	-
транспортные услуги	172	222	-	-	-	-	-	-	-
коммунальные услуги	173	223	165 643,32	109 886,32	-	-	-	109 886,32	55 757,00
арендная плата за пользование имуществом	174	224	-	-	-	-	-	-	-
работы, услуги по содержанию имущества	175	225	75 780,00	75 780,00	-	-	-	75 780,00	-
прочие работы, услуги	176	226	35 660,92	30 084,92	-	-	-	30 084,92	5 576,00
<i>Обслуживание долговых обязательств</i>	190	230	-	-	-	-	-	-	-
в том числе:									
обслуживание долговых обязательств перед резидентами	191	231	-	-	-	-	-	-	-
обслуживание долговых обязательств перед нерезидентами	192	232	-	-	-	-	-	-	-
<i>Безвозмездные перечисления организациям</i>	210	240	-	-	-	-	-	-	-
в том числе:									
безвозмездные перечисления государственным и муниципальным организациям	211	241	-	-	-	-	-	-	-
безвозмездные перечисления организациям, за исключением государственных и муниципальных организаций	212	242	-	-	-	-	-	-	-

Наименование показателя	Код строки	Код аналитики	Утверждено плановых назначений	Исполнено плановых назначений					Не исполнено плановых назначений
				через лицевые счета	через банковские счета	через кассу учреждения	некассовыми операциями	итого	
1	2	3	4	5	6	7	8	9	10
<i>Безвозмездные перечисления бюджетам</i>	230	250	-	-	-	-	-	-	-
в том числе:									
перечисления наднациональным организациям и правительствам иностранных государств	232	252	-	-	-	-	-	-	-
перечисления международным организациям	233	253	-	-	-	-	-	-	-
<i>Социальное обеспечение</i>	240	260	-	-	-	-	-	-	-
в том числе:									
пособия по социальной помощи населению	242	262	-	-	-	-	-	-	-
пенсии, пособия, выплачиваемые организациями сектора государственного управления	243	263	-	-	-	-	-	-	-
<i>Прочие расходы</i>	250	290	5 626,96	5 626,96	-	-	-	5 626,96	-
<i>Расходы по приобретению нефинансовых активов</i>	260	300	195 946,25	173 644,37	-	-	-	173 644,37	22 301,88
в том числе:									
основных средств	261	310	26 790,00	26 790,00	-	-	-	26 790,00	-
нематериальных активов	262	320	-	-	-	-	-	-	-
непроизведенных активов	263	330	-	-	-	-	-	-	-
материальных запасов	264	340	169 156,25	146 854,37	-	-	-	146 854,37	22 301,88
<i>Расходы по приобретению финансовых активов</i>	270	500	-	-	-	-	-	-	-
в том числе:									
ценных бумаг, кроме акций	271	520	-	-	-	-	-	-	-
акций и иных форм участия в капитале	272	530	-	-	-	-	-	-	-
иных финансовых активов	273	550	-	-	-	-	-	-	-
<b>Результат исполнения (дефицит / профицит)</b>	<b>450</b>	<b>x</b>	<b>-</b>	<b>278 783,88</b>	<b>-</b>	<b>-</b>	<b>-</b>	<b>278 783,88</b>	<b>x</b>

### 3. Источники финансирования дефицита средств учреждения

Наименование показателя	Код строки	Код аналитики	Утверждено плановых назначений	Исполнено плановых назначений					Не исполнено плановых назначений
				через лицевые счета	через банковские счета	через кассу учреждения	некассовыми операциями	итого	
1	2	3	4	5	6	7	8	9	10
<b>Источники финансирования дефицита средств — всего (стр. 520 + стр. 620 + стр. 700 + стр. 820 + стр. 830)</b>	500		-	-278 783,88	-	-	-	-278 783,88	-
в том числе:									
<i>Внутренние источники</i>	520		-	-	-	-	-	-	-
из них:									
курсовая разница	521	171	-	-	-	-	-	-	-
поступления от погашения займов (ссуд)	525	640	-	-	-	-	-	-	-
выплаты по предоставлению займов (ссуд)	526	540	-	-	-	-	-	-	-
поступления заимствований от резидентов	527	710	-	-	-	-	-	-	-
погашение заимствований от резидентов	528	810	-	-	-	-	-	-	-
<i>Внешние источники</i>	620		-	-	-	-	-	-	-
из них:									
курсовая разница	621	171	-	-	-	-	-	-	-
поступления заимствований от резидентов	625	720	-	-	-	-	-	-	-
погашение заимствований от нерезидентов	626	820	-	-	-	-	-	-	-
<i>Изменение остатков средств</i>	700	x	-	-278 783,88	-	-	-	-278 783,88	-
увеличение остатков средств, всего	710	510	-	-1 732 276,60	-	-	-	-1 732 276,60	x
уменьшение остатков средств, всего	720	610	-	1 453 492,72	-	-	-	1 453 492,72	x
<i>Изменение остатков по внутренним оборотам средств учреждения</i>	730	x	-	-	-	-	-	-	-
в том числе:									
увеличение остатков средств учреждения	731	510	-	-	-	-	-	-	x
уменьшение остатков средств учреждения	732	610	-	-	-	-	-	-	x

Наименование показателя	Код строки	Код аналитики	Утверждено плановых назначений	Исполнено плановых назначений					Не исполнено плановых назначений
				через лицевые счета	через банковские счета	через кассу учреждения	некассовыми операциями	итого	
1	2	3	4	5	6	7	8	9	10
Изменение остатков по внутренним расчетам	820	x	-	-	-	-	-	-	-
в том числе:									
увеличение остатков по внутренним расчетам (Кт 0 304 04 510)	821		-	-	-	-	-	-	-
уменьшение остатков по внутренним расчетам (Дт 0 304 04 610)	822		-	-	-	-	-	-	-
Изменение остатков расчетов по внутренним привлечением средств	830	x	-	-	-	-	-	-	-
в том числе:									
увеличение расчетов по внутреннему привлечению остатков средств (Кт 0 304 06 000)	831		-	-	-	-	-	-	-
уменьшение расчетов по внутреннему привлечению остатков средств (Дт 0 304 06 000)	832		-	-	-	-	-	-	-

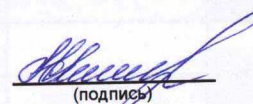
Руководитель

  
(подпись)

Е.Л. Легонькова

(расшифровка подписи)

Руководитель  
финансово-  
экономической службы

  
(подпись)

О.М. Пашченко  
(расшифровка подписи)

Главный бухгалтер

  
(подпись)

Ю.А. Клец

(расшифровка подписи)


Централизованная бухгалтерия


Руководитель  
(уполномоченное лицо)

(должность)

Исполнитель

(должность)

  
(подпись)

  
(расшифровка подписи)



(расшифровка подписи)

**ОТЧЕТ  
ОБ ИСПОЛНЕНИИ УЧРЕЖДЕНИЕМ ПЛАНА ЕГО ФИНАНСОВО-ХОЗЯЙСТВЕННОЙ ДЕЯТЕЛЬНОСТИ**

на «01» января 2013 г.

Форма по ОКУД

Дата

по ОКПО

по ОКАТО

по ОКПО

Глава по БК

по ОКЕИ

КОДЫ

0503737

01.01.2013

53117251

46247501000

383

Муниципальное бюджетное образовательное учреждение дополнительного образования "Центр детского творчества г. Пушкино Московской области"

Учреждение

Обособленное подразделение

Учредитель

Наименование органа, осуществляющего полномочия учредителя

Вид финансового обеспечения (деятельности)

Периодичность: квартальная, годовая

Единица измерения: руб.

Субсидии на иные цели

**1. Доходы учреждения**

Наименование показателя	Код строки	Код аналитики	Утверждено плановых назначений	Исполнено плановых назначений					Не исполнено плановых назначений
				через лицевые счета	через банковские счета	через кассу учреждения	некассовыми операциями	итого	
1	2	3	4	5	6	7	8	9	10
<b>Доходы — всего</b>	010		49 300,00	49 300,00	-	-	-	49 300,00	-
<i>Доходы от собственности</i>	030	120	-	-	-	-	-	-	-
из них:									
от аренды активов	031	120	-	-	-	-	-	-	-
<i>Доходы от оказания платных услуг (работ)</i>	040	130	-	-	-	-	-	-	-
<i>Доходы от штрафов, пеней, иных сумм принудительного изъятия</i>	050	140	-	-	-	-	-	-	-
<i>Безвозмездные поступления от бюджетов</i>	060	150	-	-	-	-	-	-	-
в том числе:									
поступления от наднациональных организаций и правительств иностранных государств	062	152	-	-	-	-	-	-	-
поступления от международных финансовых организаций	063	153	-	-	-	-	-	-	-
<i>Доходы от операций с активами</i>	090	x	-	-	-	-	-	-	-
в том числе:									
от выбытий основных средств	092	410	-	-	-	-	-	-	-
от выбытий нематериальных активов	093	420	-	-	-	-	-	-	-
от выбытий произведенных активов	094	430	-	-	-	-	-	-	-
от выбытий материальных запасов	095	440	-	-	-	-	-	-	-
от выбытий ценных бумаг, кроме акций	096	620	-	-	-	-	-	-	-
от выбытий акций	097	630	-	-	-	-	-	-	-
от выбытий иных финансовых активов	098	650	-	-	-	-	-	-	-
<i>Прочие доходы</i>	100	180	49 300,00	49 300,00	-	-	-	49 300,00	-
из них:									
субсидии на выполнение государственного (муниципального) задания	101	180	-	-	-	-	-	-	-
субсидии на иные цели	102	180	49 300,00	49 300,00	-	-	-	49 300,00	-
бюджетные инвестиции	103	180	-	-	-	-	-	-	-
иные доходы	104	180	-	-	-	-	-	-	-

## 2. Расходы учреждения

Наименование показателя	Код строки	Код аналитики	Утверждено плановых назначений	Исполнено плановых назначений					Не исполнено плановых назначений
				через лицевые счета	через банковские счета	через кассу учреждения	некассовыми операциями	итого	
1	2	3	4	5	6	7	8	9	10
<b>Расходы — всего</b>	200	х	49 300,00	49 300,00	-	-	-	49 300,00	-
в том числе:									
Оплата труда и начисления на выплаты по оплате труда	160	210	-	-	-	-	-	-	-
в том числе:									
заработная плата	161	211	-	-	-	-	-	-	-
прочие выплаты	162	212	-	-	-	-	-	-	-
начисления на выплаты по оплате труда	163	213	-	-	-	-	-	-	-
Приобретение работ, услуг	170	220	1 800,00	1 800,00	-	-	-	1 800,00	-
в том числе:									
услуги связи	171	221	-	-	-	-	-	-	-
транспортные услуги	172	222	-	-	-	-	-	-	-
коммунальные услуги	173	223	-	-	-	-	-	-	-
арендная плата за пользование имуществом	174	224	-	-	-	-	-	-	-
работы, услуги по содержанию имущества	175	225	1 800,00	1 800,00	-	-	-	1 800,00	-
прочие работы, услуги	176	226	-	-	-	-	-	-	-
Обслуживание долговых обязательств	190	230	-	-	-	-	-	-	-
в том числе:									
обслуживание долговых обязательств перед резидентами	191	231	-	-	-	-	-	-	-
обслуживание долговых обязательств перед нерезидентами	192	232	-	-	-	-	-	-	-
Безвозмездные перечисления организациям	210	240	-	-	-	-	-	-	-
в том числе:									
безвозмездные перечисления государственным и муниципальным организациям	211	241	-	-	-	-	-	-	-
безвозмездные перечисления организациям, за исключением государственных и муниципальных организаций	212	242	-	-	-	-	-	-	-





### 3. Источники финансирования дефицита средств учреждения

Наименование показателя	Код строки	Код аналитики	Утверждено плановых назначений	Исполнено плановых назначений					Не исполнено плановых назначений
				через лицевые счета	через банковские счета	через кассу учреждения	некассовыми операциями	итого	
1	2	3	4	5	6	7	8	9	10
<b>Источники финансирования дефицита средств — всего (стр. 520 + стр. 620 + стр. 700 + стр. 820 + стр. 830)</b>	500		-	-	-	-	-	-	-
в том числе:									
<i>Внутренние источники</i>	520		-	-	-	-	-	-	-
из них:									
курсовая разница	521	171	-	-	-	-	-	-	-
поступления от погашения займов (ссуд)	525	640	-	-	-	-	-	-	-
выплаты по предоставлению займов (ссуд)	526	540	-	-	-	-	-	-	-
поступления заимствований от резидентов	527	710	-	-	-	-	-	-	-
погашение заимствований от резидентов	528	810	-	-	-	-	-	-	-
<i>Внешние источники</i>	620		-	-	-	-	-	-	-
из них:									
курсовая разница	621	171	-	-	-	-	-	-	-
поступления заимствований от резидентов	625	720	-	-	-	-	-	-	-
погашение заимствований от нерезидентов	626	820	-	-	-	-	-	-	-
<i>Изменение остатков средств</i>	700	х	-	-	-	-	-	-	-
увеличение остатков средств, всего	710	510	-	-49 300,00	-	-	-	-49 300,00	х
уменьшение остатков средств, всего	720	610	-	49 300,00	-	-	-	49 300,00	х
<i>Изменение остатков по внутренним оборотам средств учреждения</i>	730	х	-	-	-	-	-	-	-
в том числе:									
увеличение остатков средств учреждения	731	510	-	-	-	-	-	-	х
уменьшение остатков средств учреждения	732	610	-	-	-	-	-	-	х

Наименование показателя	Код строки	Код аналитики	Утверждено плановых назначений	Исполнено плановых назначений					Не исполнено плановых назначений
				через лицевые счета	через банковские счета	через кассу учреждения	некассовыми операциями	итого	
1	2	3	4	5	6	7	8	9	10
Изменение остатков по внутренним расчетам	820	x	-	-	-	-	-	-	-
в том числе:									
увеличение остатков по внутренним расчетам (Кт 0 304 04 510)	821		-	-	-	-	-	-	-
уменьшение остатков по внутренним расчетам (Дт 0 304 04 610)	822		-	-	-	-	-	-	-
Изменение остатков расчетов по внутренним привлечением средств	830	x	-	-	-	-	-	-	-
в том числе:									
увеличение расчетов по внутреннему привлечению остатков средств (Кт 0 304 06 000)	831		-	-	-	-	-	-	-
уменьшение расчетов по внутреннему привлечению остатков средств (Дт 0 304 06 000)	832		-	-	-	-	-	-	-


Руководитель

  
(подпись)

Е.Л. Легонькова


(расшифровка подписи)

Руководитель  
финансово-экономической службы

  
(подпись)

О.И. Пономарева  
(расшифровка подписи)

Главный бухгалтер

  
(подпись)

Ю.А. Клец

(расшифровка подписи)

Централизованная бухгалтерия


наименование (расшифровка подписи)

Исполнитель

  
(должность)

Руководитель  
(уполномоченное лицо)

(должность)

  
(подпись)

З.Зубченко Т.Ю.  
(расшифровка подписи)



(расшифровка подписи)

**ОТЧЕТ  
ОБ ИСПОЛНЕНИИ УЧРЕЖДЕНИЕМ ПЛАНА ЕГО ФИНАНСОВО-ХОЗЯЙСТВЕННОЙ ДЕЯТЕЛЬНОСТИ**

на «01» января 2013 г.

Форма по ОКУД

Дата

по ОКПО

по ОКАТО

по ОКПО

Глава по БК

по ОКЕИ

КОДЫ

0503737

01.01.2013

53117251

46247501000

383

Муниципальное бюджетное образовательное учреждение дополнительного образования "Центр детского творчества г. Пушкино Московской области"

Учреждение

Обособленное подразделение

Учредитель

Наименование органа, осуществляющего полномочия учредителя

Вид финансового обеспечения (деятельности)

Периодичность: квартальная, годовая

Единица измерения: руб.

Субсидии на выполнение государственного (муниципального) задания

**1. Доходы учреждения**

Наименование показателя	Код строки	Код аналитики	Утверждено плановых назначений	Исполнено плановых назначений				итого	Не исполнено плановых назначений
				через лицевые счета	через банковские счета	через кассу учреждения	некассовыми операциями		
1	2	3	4	5	6	7	8	9	10
<b>Доходы — всего</b>	010		7 966 418,38	7 820 002,85	-	-	-	7 820 002,85	146 415,53
<i>Доходы от собственности</i>	030	120	-	-	-	-	-	-	-
из них:									
от аренды активов	031	120	-	-	-	-	-	-	-
<i>Доходы от оказания платных услуг (работ)</i>	040	130	-	-	-	-	-	-	-
<i>Доходы от штрафов, пеней, иных сумм принудительного изъятия</i>	050	140	-	-	-	-	-	-	-
<i>Безвозмездные поступления от бюджетов</i>	060	150	-	-	-	-	-	-	-
в том числе:									
поступления от наднациональных организаций и правительств иностранных государств	062	152	-	-	-	-	-	-	-
поступления от международных финансовых организаций	063	153	-	-	-	-	-	-	-
<i>Доходы от операций с активами</i>	090	x	-	-	-	-	-	-	-
в том числе:									
от выбытий основных средств	092	410	-	-	-	-	-	-	-
от выбытий нематериальных активов	093	420	-	-	-	-	-	-	-
от выбытий произведенных активов	094	430	-	-	-	-	-	-	-
от выбытий материальных запасов	095	440	-	-	-	-	-	-	-
от выбытий ценных бумаг, кроме акций	096	620	-	-	-	-	-	-	-
от выбытий акций	097	630	-	-	-	-	-	-	-
от выбытий иных финансовых активов	098	650	-	-	-	-	-	-	-
<i>Прочие доходы</i>	100	180	7 966 418,38	7 820 002,85	-	-	-	7 820 002,85	146 415,53
из них:									
субсидии на выполнение государственного (муниципального) задания	101	180	7 966 418,38	7 820 002,85	-	-	-	7 820 002,85	146 415,53
субсидии на иные цели	102	180	-	-	-	-	-	-	-
бюджетные инвестиции	103	180	-	-	-	-	-	-	-
иные доходы	104	180	-	-	-	-	-	-	-

## 2. Расходы учреждения

Наименование показателя	Код строки	Код аналитики	Утверждено плановых назначений	Исполнено плановых назначений					Не исполнено плановых назначений
				через лицевые счета	через банковские счета	через кассу учреждения	некассовыми операциями	итого	
1	2	3	4	5	6	7	8	9	10
<b>Расходы — всего</b>	200	х	7 966 418,38	7 501 821,54	-	-	-	7 501 821,54	464 596,84
в том числе:									
<i>Оплата труда и начисления на выплаты по оплате труда</i>	160	210	7 752 592,88	7 310 469,84	-	-	-	7 310 469,84	442 123,04
в том числе:									
заработная плата	161	211	6 374 034,88	6 373 396,81	-	-	-	6 373 396,81	638,07
прочие выплаты	162	212	21 800,00	21 800,00	-	-	-	21 800,00	-
начисления на выплаты по оплате труда	163	213	1 356 758,00	915 273,03	-	-	-	915 273,03	441 484,97
<i>Приобретение работ, услуг</i>	170	220	162 618,12	140 144,32	-	-	-	140 144,32	22 473,80
в том числе:									
услуги связи	171	221	8 869,00	8 868,58	-	-	-	8 868,58	0,42
транспортные услуги	172	222	-	-	-	-	-	-	-
коммунальные услуги	173	223	107 864,12	85 391,29	-	-	-	85 391,29	22 472,83
арендная плата за пользование имуществом	174	224	-	-	-	-	-	-	-
работы, услуги по содержанию имущества	175	225	5 700,00	5 700,00	-	-	-	5 700,00	-
прочие работы, услуги	176	226	40 185,00	40 184,45	-	-	-	40 184,45	0,55
<i>Обслуживание долговых обязательств</i>	190	230	-	-	-	-	-	-	-
в том числе:									
обслуживание долговых обязательств перед резидентами	191	231	-	-	-	-	-	-	-
обслуживание долговых обязательств перед нерезидентами	192	232	-	-	-	-	-	-	-
<i>Безвозмездные перечисления организациям</i>	210	240	51 207,38	51 207,38	-	-	-	51 207,38	-
в том числе:									
безвозмездные перечисления государственным и муниципальным организациям	211	241	51 207,38	51 207,38	-	-	-	51 207,38	-
безвозмездные перечисления организациям, за исключением государственных и муниципальных организаций	212	242	-	-	-	-	-	-	-


Наименование показателя	Код строки	Код аналитики	Утверждено плановых назначений	Исполнено плановых назначений					Не исполнено плановых назначений
				через лицевые счета	через банковские счета	через кассу учреждения	некассовыми операциями	итого	
1	2	3	4	5	6	7	8	9	10
<i>Безвозмездные перечисления бюджетам</i>	230	250	-	-	-	-	-	-	-
в том числе:									
перечисления наднациональным организациям и правительствам иностранных государств	232	252	-	-	-	-	-	-	-
перечисления международным организациям	233	253	-	-	-	-	-	-	-
<i>Социальное обеспечение</i>	240	260	-	-	-	-	-	-	-
в том числе:									
пособия по социальной помощи населению	242	262	-	-	-	-	-	-	-
пенсии, пособия, выплачиваемые организациями сектора государственного управления	243	263	-	-	-	-	-	-	-
<i>Прочие расходы</i>	250	290	-	-	-	-	-	-	-
<i>Расходы по приобретению нефинансовых активов</i>	260	300	-	-	-	-	-	-	-
в том числе:									
основных средств	261	310	-	-	-	-	-	-	-
нематериальных активов	262	320	-	-	-	-	-	-	-
непроизведенных активов	263	330	-	-	-	-	-	-	-
материальных запасов	264	340	-	-	-	-	-	-	-
<i>Расходы по приобретению финансовых активов</i>	270	500	-	-	-	-	-	-	-
в том числе:									
ценных бумаг, кроме акций	271	520	-	-	-	-	-	-	-
акций и иных форм участия в капитале	272	530	-	-	-	-	-	-	-
иных финансовых активов	273	550	-	-	-	-	-	-	-
<b>Результат исполнения (дефицит / профицит)</b>	<b>450</b>	<b>x</b>	<b>-</b>	<b>318 181,31</b>	<b>-</b>	<b>-</b>	<b>-</b>	<b>318 181,31</b>	<b>x</b>

### 3. Источники финансирования дефицита средств учреждения

Наименование показателя	Код строки	Код аналитики	Утверждено плановых назначений	Исполнено плановых назначений					Не исполнено плановых назначений
				через лицевые счета	через банковские счета	через кассу учреждения	некассовыми операциями	итого	
1	2	3	4	5	6	7	8	9	10
<b>Источники финансирования дефицита средств — всего (стр. 520 + стр. 620 + стр. 700 + стр. 820 + стр. 830)</b>	500		-	-318 181,31	-	-	-	-318 181,31	-
в том числе:									
<i>Внутренние источники</i>	520		-	-	-	-	-	-	-
из них:									
курсовая разница	521	171	-	-	-	-	-	-	-
поступления от погашения займов (ссуд)	525	640	-	-	-	-	-	-	-
выплаты по предоставлению займов (ссуд)	526	540	-	-	-	-	-	-	-
поступления заимствований от резидентов	527	710	-	-	-	-	-	-	-
погашение заимствований от резидентов	528	810	-	-	-	-	-	-	-
<i>Внешние источники</i>	620		-	-	-	-	-	-	-
из них:									
курсовая разница	621	171	-	-	-	-	-	-	-
поступления заимствований от резидентов	625	720	-	-	-	-	-	-	-
погашение заимствований от нерезидентов	626	820	-	-	-	-	-	-	-
<i>Изменение остатков средств</i>	700	x	-	-318 181,31	-	-	-	-318 181,31	-
увеличение остатков средств, всего	710	510	-	-7 820 002,85	-	-	-	-7 820 002,85	x
уменьшение остатков средств, всего	720	610	-	7 501 821,54	-	-	-	7 501 821,54	x
<i>Изменение остатков по внутренним оборотам средств учреждения</i>	730	x	-	-	-	-	-	-	-
в том числе:									
увеличение остатков средств учреждения	731	510	-	-	-	-	-	-	x
уменьшение остатков средств учреждения	732	610	-	-	-	-	-	-	x

Наименование показателя	Код строки	Код аналитики	Утверждено плановых назначений	Исполнено плановых назначений					Не исполнено плановых назначений
				через лицевые счета	через банковские счета	через кассу учреждения	некассовыми операциями	итого	
1	2	3	4	5	6	7	8	9	10
Изменение остатков по внутренним расчетам	820	x	-	-	-	-	-	-	-
в том числе:									
увеличение остатков по внутренним расчетам (Кт 0 304 04 510)	821		-	-	-	-	-	-	-
уменьшение остатков по внутренним расчетам (Дт 0 304 04 610)	822		-	-	-	-	-	-	-
Изменение остатков расчетов по внутренним привлечением средств	830	x	-	-	-	-	-	-	-
в том числе:									
увеличение расчетов по внутреннему привлечению остатков средств (Кт 0 304 06 000)	831		-	-	-	-	-	-	-
уменьшение расчетов по внутреннему привлечению остатков средств (Дт 0 304 06 000)	832		-	-	-	-	-	-	-


Руководитель


  
(подпись)

Е.Л. Легонькова

(расшифровка подписи)

Руководитель  
финансово-экономической службы

  
(подпись)

  
(расшифровка подписи)

Главный бухгалтер

  
(подпись)

Ю.А. Клец


(расшифровка подписи)


Централизованная бухгалтерия

(наименование, ОГРН, ИНН, КПП, местонахождение)

Руководитель  
(уполномоченное лицо)

(должность)

  
(подпись)

  
(расшифровка подписи)



(подпись)

(расшифровка подписи)

(телефон; e-mail)

31 декабря 2012 г.

Субвенции бюджетам муниципальных образований Московской области на реализацию мер социальной поддержки и социального обеспечения детей-сирот и детей, оставшихся без попечения родителей, а также лиц из числа детей-сирот и детей, оставшихся без попечения родителей, обучающихся по очной форме обучения в муниципальных и негосударственных образовательных учреждениях высшего профессионального образования, находящихся на территории Московской области в соответствии с Законом Московской области № 248/2007-ОЗ "О предоставлении полного государственного обеспечения и дополнительных гарантий по социальной поддержке детям-сиротам и детям, оставшимся без попечения родителей"

№ П/п	Титульное наименование муниципальных образований	Предусмотрено Законом МО "О бюджете МО на 2012 год"		Объем бюджетных ассигнований на реализацию мер социальной поддержки и социального обеспечения детей-сирот и детей, оставшихся без попечения родителей, а также лиц из числа детей-сирот и детей, оставшихся без попечения родителей, обучающихся по очной форме обучения в муниципальных и негосударственных образовательных учреждениях высшего профессионального образования, находящихся на территории Московской области (тыс рублей)	Уточненное количество детей-сирот и детей, оставшихся без попечения родителей, всего (человек)	Уточненный объем бюджетных ассигнований на 2012 год										Объем дополнительных средств необходимых для реализации мер соц.поддержки детей-сирот и детей, оставшихся без попечения родителей
		Количество детей-сирот и детей, оставшихся без попечения родителей, всего (человек)				Уточненный объем бюджетных ассигнований на реализацию мер социальной поддержки и социального обеспечения детей-сирот и детей, оставшихся без попечения родителей, а также лиц из числа детей-сирот и детей, оставшихся без попечения родителей, обучающихся по очной форме обучения в муниципальных и негосударственных образовательных учреждениях высшего профессионального образования, находящихся на территории Московской области (тыс рублей)										
		ВСЕГО		по направлениям социальной поддержки и социального обеспечения:										в том числе:		
		имеющих право на получение социальной поддержки и социального обеспечения	в отношении которых будут реализованы меры социальной поддержки и социального обеспечения	на обеспечение питания детей-сирот и детей, оставшихся без попечения родителей, лиц из их числа, а также обучающихся, потерявших в период обучения обоих или единственного родителя	на обеспечение одеждой, обувью и мягким инвентарем детей-сирот и детей, оставшихся без попечения родителей, лиц из их числа, а также обучающихся, потерявших в период обучения обоих или единственного родителя	для обеспечения выпускников одеждой, обувью, мягким инвентарем и оборудованием	на стимуляционное обеспечение детей-сирот и детей, оставшихся без попечения родителей, лиц из их числа, а также обучающихся, потерявших в период обучения обоих или единственного родителя	на выплату ежегодного пособия на приобретение учебной литературы и письменных принадлежностей детям-сиротам и детям, оставшимся без попечения родителей, лиц из их числа, а также обучающимся, потерявшим в период обучения обоих или единственного родителя	на обеспечение бесплатным проездом детей-сирот и детей, оставшихся без попечения родителей, лиц из их числа, а также обучающихся, потерявших в период обучения обоих или единственного родителя	ВСЕГО	распределено между бюджетами муниципальных образований Московской области	не распределено между бюджетами муниципальных образований Московской области (в объеме, не превышающем 5% общего объема субвенции часть 5 статьи 140 БК РФ)				
1	2												3	4	5	6
<b>Муниципальные районы, вс</b>		<b>0</b>	<b>0</b>	<b>0</b>	<b>2</b>	<b>150</b>	<b>89</b>	<b>0</b>	<b>134</b>	<b>24</b>	<b>27</b>	<b>424</b>	<b>404</b>	<b>20</b>	<b>424</b>	
в том числе:																
24	Пушкинский	0	0	0	2	150	89	0	134	24	27	424	404	20	424	